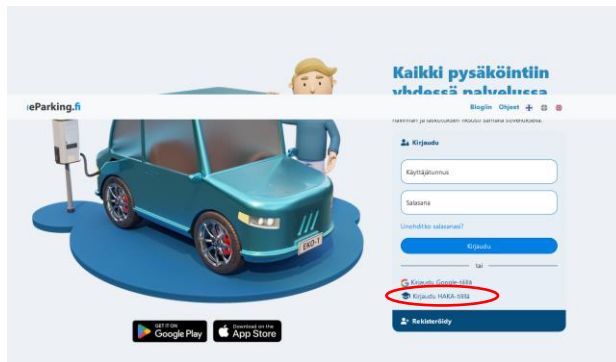


Autopaikka-alueen varaamishoje

1. Kirjaudu eParking järjestelmään: painike Kirjaudu HAKA-tilillä



2. Tee HAKA autentikointi



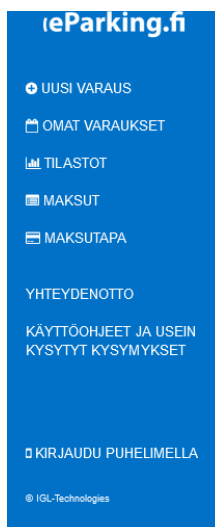
eParking vaatii tunnistautumisen. Tunnistautumisen jälkeen palvelussa tarvittavat käyttäjätiedot siirtyvät automaattisesti palveluun.

Oulun ammattikorkeakoulu

Muista valinta tälle istunnolle

VALITSE

3. Valitse UUSI VARAUS

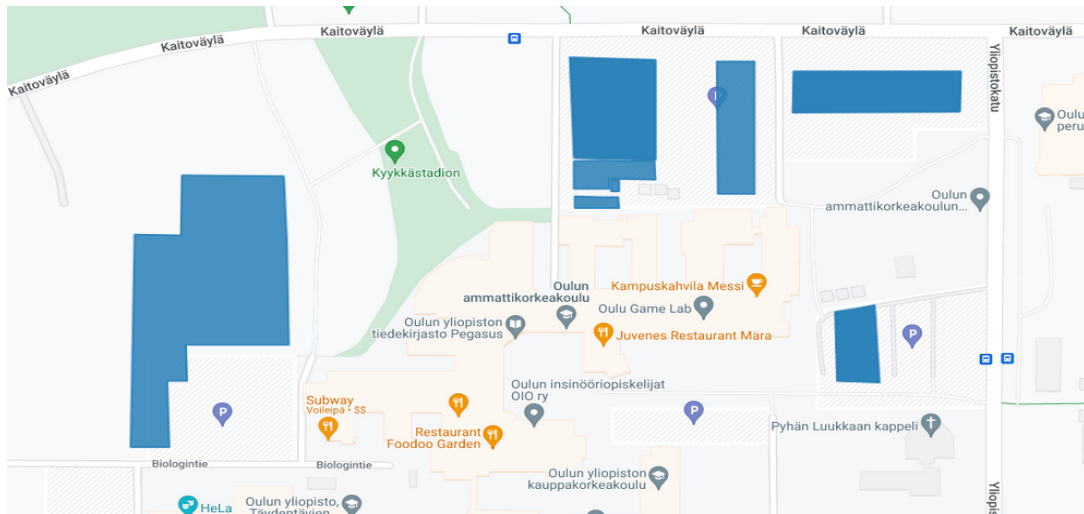


4. Valitse autopaikka-alue, jolle haluat tehdä varauksen

Voit tehdä varauksen vain Oulun ammattikorkeakoulun autopaikka-alueelle

Valitse alue joko viemällä osoitin alueen päälle tai alasvetovalikon kautta

Osa Oamk autopaikka-alueista on vain henkilökunnan käytössä



5. Autopaikka-alueen valinnan jälkeen vahvista valinta

Näytä

Sopimuspysäköinti

Lyhytaikaispysäköinti

Valitse alue (12)

Näytä

Sopimuspysäköinti

Lyhytaikaispysäköinti

Valitse alue (15)

Oulun ammattikorkeakoulu /Oamk kylmät autopaikat

Uusi varaus

Oamk kylmät autopaikat

Nimeämätön paikka

6. Vahvistuksen jälkeen täytä pakolliset tiedot ja hyväksy Sopimusehdot

PARKKIPAIKAN VARAUS - OAMK KYLMÄT AUTOPAIKAT

Valvonta perustuu rekisteritunnukseen, joten kiinnitä huolellisuutta oikeinkirjoitukseen ja muista vaihtaa rekisteritunnusta ajoneuvon vaihtuessa. Kaikki toimenpiteet onnistuvat myös Android ja iOS sovelluksella.

Aloituspäivämäärä *

01.09.2023

Jatkuva, toistaiseksi voimassa oleva sopimus
 Määräaikainen sopimus

Perustelut

Autopaikan tarve opiskelun vuoksi

Rekisterinumero *

(Mikäli sinulla on käytössäsi useita autoja, voit erottaa niiden rekisterinumerot pilkulla.)

Olen lukenut ja hyväksyn varaukseen liittyvät Sopimusehdot

Peruuta varaus **Vahvista**

YHTEENVETO

Vailltu paikka: Nimeämätön paikka (Oamk kylmät autopaikat)
Sopimuksen kesto: Jatkuva, toistaiseksi voimassa oleva sopimus
Varataan ajalta: 01.09.2023 - 31.08.2024

7. Vahvista varaus

Vahvistuksen jälkeen saat vahvistussähköpostiviestin varauksesta